

ОТЧЕТ О ФИНАНСОВЫХ РЕЗУЛЬТАТАХ ДЕЯТЕЛЬНОСТИ УЧРЕЖДЕНИЯ

на «01» января 2015 г.

муниципальное бюджетное образовательное учреждение "Краишевская средняя общеобразовательная школа" Еланского муниципального района Волгоградской области

Учреждение
Обособленное подразделение
Учредитель
Наименование органа, осуществляющего полномочия учредителя
Периодичность: годовая
Единица измерения: руб.

Администрация Еланского муниципального района Волгоградской области

Форма по ОКУД
Дата

по ОКПО
по ОКATO
по ОКПО
Глава по БК
по ОКЕИ

КОДЫ
0503721
01.01.2015
46031847
00000000
902
383

Наименование показателя	Код строки	Код аналитики	Деятельность с целевыми средствами	Деятельность по оказанию услуг (работ)	Средства во временном распоряжении	Итого
1	2	3	4	5	6	7
Доходы (стр.030 + стр.040 + стр.050 + стр.060 + стр.090 + стр.100 + стр.110)	010	100	3 942 741,07	8 532 206,85	-	12 474 947,92
Доходы от собственности	030	120	-	-	-	-
Доходы от оказания платных услуг (работ)	040	130	-	63 978,00	-	63 978,00
Доходы от штрафов, пени, иных сумм принудительного изъятия	050	140	-	-	-	-
Безвозмездные поступления от бюджетов	060	150	-	-	-	-
в том числе:						
поступления от наднациональных организаций и правительств иностранных государств	062	152	-	-	-	-
поступления от международных финансовых организаций	063	153	-	-	-	-
Доходы от операций с активами	090	170	-	-83 522,93	-	-83 522,93
в том числе:						
доходы от переоценки активов	091	171	-	-	-	-
доходы от реализации активов	092	172	-	-83 522,93	-	-83 522,93
из них:						
доходы от реализации нефинансовых активов	093	172	-	-83 522,93	-	-83 522,93
доходы от реализации финансовых активов	096	172	-	-	-	-
чрезвычайные доходы от операций с активами	099	173	-	-	-	-
Прочие доходы	100	180	3 942 741,07	8 551 751,78	-	12 494 492,85
в том числе:						
по субсидии на выполнение государственного (муниципального) задания	101	180	-	8 419 892,96	-	8 419 892,96
по субсидиям на иные цели	102	180	3 942 741,07	-	-	3 942 741,07
по бюджетным инвестициям	103	180	-	-	-	-
иные прочие доходы	104	180	-	131 858,82	-	131 858,82
Доходы будущих периодов	110	130	-	-	-	-

Расходы (стр. 160 + стр. 170 + стр. 190 + стр.210 + стр. 230 + стр. 240 + стр. 250 + стр. 260 + стр. 290)	150	200	5 659 647,58	9 011 845,43	-	14 671 493,01
Оплата труда и начисления на выплаты по оплате труда	160	210	5 411,00	6 311 065,13	-	6 316 476,13
в том числе:						
заработная плата	161	211	5 411,00	4 844 021,07	-	4 849 432,07
прочие выплаты	162	212	-	3 300,00	-	3 300,00
начисления на выплаты по оплате труда	163	213	-	1 463 744,06	-	1 463 744,06
Приобретение работ, услуг	170	220	5 030 301,66	1 119 744,07	-	6 150 045,73
в том числе:						
услуги связи	171	221	-	45 696,64	-	45 696,64
транспортные услуги	172	222	-	31 789,87	-	31 789,87
коммунальные услуги	173	223	-	613 256,65	-	613 256,65
арендная плата за пользование имуществом	174	224	-	-	-	-
работы, услуги по содержанию имущества	175	225	5 025 301,66	162 385,43	-	5 187 687,09
прочие работы, услуги	176	226	5 000,00	266 615,48	-	271 615,48
Обслуживание долговых обязательств	190	230	-	-	-	-
в том числе:						
обслуживание долговых обязательств перед резидентами	191	231	-	-	-	-
обслуживание долговых обязательств перед нерезидентами	192	232	-	-	-	-
Безвозмездные перечисления организациям	210	240	-	-	-	-
в том числе:						
безвозмездные перечисления государственным и муниципальным организациям	211	241	-	-	-	-
безвозмездные перечисления организациям, за исключением государственных и муниципальных организаций	212	242	-	-	-	-
Безвозмездные перечисления бюджетам	230	250	-	-	-	-
в том числе:						
перечисления наднациональным организациям и правительствам иностранных государств	232	252	-	-	-	-
перечисления международным организациям	233	253	-	-	-	-
Социальное обеспечение	240	260	212 884,19	-25 804,02	-	187 080,17
в том числе:						
пособия по социальной помощи населению	242	262	212 884,19	-25 804,02	-	187 080,17
пенсии, пособия, выплачиваемые организациями сектора государственного управления	243	263	-	-	-	-
Прочие расходы	250	290	-	108 413,52	-	108 413,52
Расходы по операциям с активами	260	270	411 050,73	1 498 426,73	-	1 909 477,46
в том числе:						
амортизация основных средств и нематериальных активов	261	271	-	1 201 564,36	-	1 201 564,36
расходование материальных запасов	264	272	411 050,73	296 862,37	-	707 913,10
чрезвычайные расходы по операциям с активами	269	273	-	-	-	-
Расходы будущих периодов	290		-	-	-	-

Чистый операционный результат (стр. 301 – стр. 302); (стр. 310 + стр. 380)	300		-1 716 906,51	-479 038,58	-	-2 195 945,09
Операционный результат до налогообложения (стр. 010 – стр. 150)	301		-1 716 906,51	-479 638,58	-	-2 196 545,09
Налог на прибыль	302		-	-600,00	-	-600,00
Операции с нефинансовыми активами (стр. 320 + стр. 330 + стр. 350 + стр. 360+ стр. 370)	310		-12 492,44	87 096,78	-	74 604,34
Чистое поступление основных средств	320		-	49 047,92	-	49 047,92
в том числе:						
увеличение стоимости основных средств	321	310	900 000,35	1 250 612,28	-	2 150 612,63
уменьшение стоимости основных средств	322	410	900 000,35	1 201 564,36	-	2 101 564,71
Чистое поступление нематериальных активов	330		-	-	-	-
в том числе:						
увеличение стоимости нематериальных активов	331	320	-	-	-	-
уменьшение стоимости нематериальных активов	332	420	-	-	-	-
Чистое поступление произведенных активов	350		-	-	-	-
в том числе:						
увеличение стоимости произведенных активов	351	330	-	-	-	-
уменьшение стоимости произведенных активов	352	430	-	-	-	-
Чистое поступление материальных запасов	360		-12 492,44	38 048,86	-	25 556,42
в том числе:						
увеличение стоимости материальных запасов	361	340	360 992,29	372 477,23	-	733 469,52
уменьшение стоимости материальных запасов	362	440	373 484,73	334 428,37	-	707 913,10
Чистое изменение затрат на изготовление готовой продукции (работ, услуг)	370		-	-	-	-
в том числе:						
увеличение затрат	371	x	-	225 559,30	-	225 559,30
уменьшение затрат	372	x	-	225 559,30	-	225 559,30
Операции с финансовыми активами и обязательствами (стр. 390 – стр. 510)	380		-1 704 414,07	-566 135,36	-	-2 270 549,43
Операции с финансовыми активами (стр. 410 + стр. 420 + стр. 440 + стр. 460 + стр. 470 + стр. 480)	390		-15 974,45	47 257,30	-	31 282,85
Чистое поступление средств учреждений	410		-15 974,45	123 155,92	-	107 181,47
в том числе:						
поступление средств	411	510	3 970 245,15	8 659 722,21	-	12 629 967,36
выбытие средств	412	610	3 986 219,60	8 536 566,29	-	12 522 785,89
Чистое поступление ценных бумаг, кроме акций	420		-	-	-	-
в том числе:						
увеличение стоимости ценных бумаг, кроме акций	421	520	-	-	-	-
уменьшение стоимости ценных бумаг, кроме акций	422	620	-	-	-	-
Чистое поступление акций и иных форм участия в капитале	440		-	-	-	-
в том числе:						
увеличение стоимости акций и иных форм участия в капитале	441	530	-	-	-	-
уменьшение стоимости акций и иных форм участия в капитале	442	630	-	-	-	-
Чистое предоставление займов (ссуд)	460		-	-	-	-
в том числе:						
увеличение задолженности по предоставленным займам (ссудам)	461	540	-	-	-	-
уменьшение задолженности по предоставленным займам (ссудам)	462	640	-	-	-	-
Чистое поступление иных финансовых активов	470		-	-	-	-
в том числе:						
увеличение стоимости иных финансовых активов	471	550	-	-	-	-
уменьшение стоимости иных финансовых активов	472	650	-	-	-	-
Чистое увеличение дебиторской задолженности	480		-	-75 898,62	-	-75 898,62
в том числе:						
увеличение дебиторской задолженности	481	560	4 066 320,50	8 753 734,37	-	12 820 054,87
уменьшение дебиторской задолженности	482	660	4 066 320,50	8 829 632,99	-	12 895 953,49

Операции с обязательствами (стр. 520 + стр. 530 + стр. 540)	510		1 688 439,62	613 392,66	-	2 301 832,28
Чистое увеличение задолженности по привлечениям перед резидентами	520		-	-	-	-
в том числе:						
увеличение задолженности по привлечениям перед резидентами	521	710	-	-	-	-
уменьшение задолженности по привлечениям перед резидентами	522	810	-	-	-	-
Чистое увеличение задолженности по привлечениям перед нерезидентами	530		-	-	-	-
в том числе:						
увеличение задолженности по привлечениям перед нерезидентами	531	720	-	-	-	-
уменьшение задолженности по привлечениям перед нерезидентами	532	820	-	-	-	-
Чистое увеличение прочей кредиторской задолженности	540		1 688 439,62	613 392,66	-	2 301 832,28
в том числе:						
увеличение прочей кредиторской задолженности	541	730	6 541 080,49	9 676 492,39	-	16 217 572,88
уменьшение прочей кредиторской задолженности	542	830	4 852 640,87	9 063 099,73	-	13 915 740,60

Руководитель



Н.А. Плахина

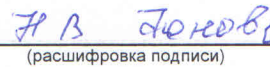
(подпись)

(расшифровка подписи)

Главный бухгалтер




(подпись)




(расшифровка подписи)

Руководитель финансово-экономической службы



(подпись)



(расшифровка подписи)

Централизованная бухгалтерия

(наименование, ОГРН, ИНН, КПП, местонахождение)

Руководитель
(уполномоченное лицо)

(должность)

(подпись)

(расшифровка подписи)

Исполнитель

(должность)

(подпись)

(расшифровка подписи)

(телефон, e-mail)

31 декабря 2014 г.